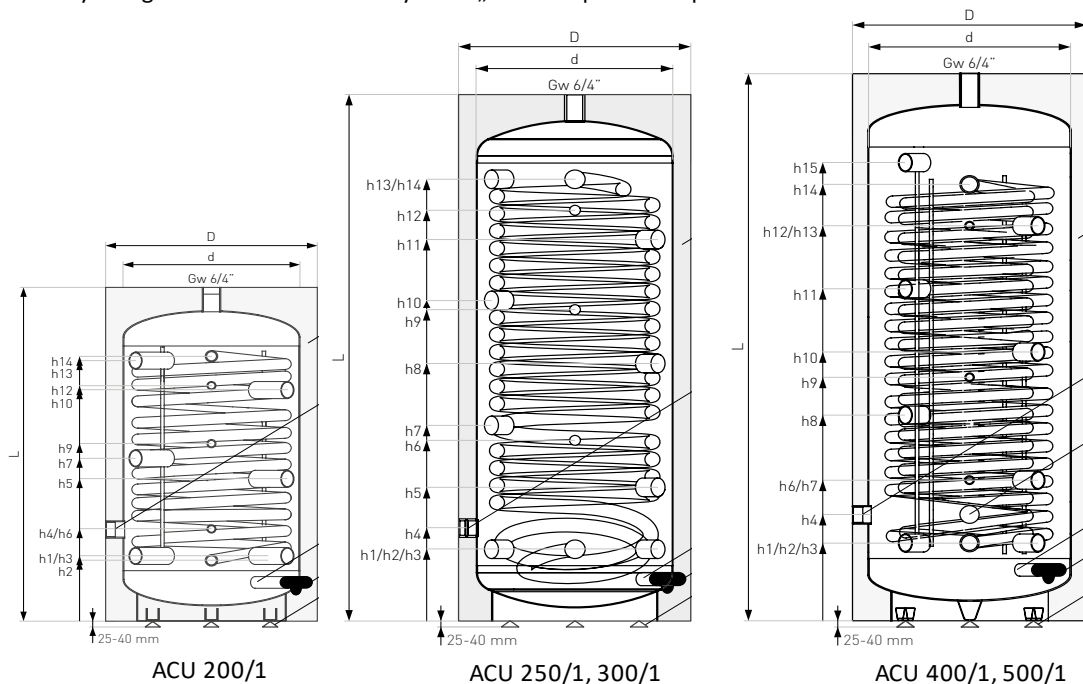




ACU - Ocelový zásobník akumulární s velkým výměníkem (200/1 - 500/1)

Označení	ACU	200/1-2,0	250/1-2,9	300/1-3,6	400/1-6,0	500/1-7,5
Čistý objem (v souladu s nařízením Komise (EU) 812/2013, 814/2013)	l	202	243	290	366	459
Objednací číslo	vč nesnímatelné izolace PUR	71-204100	71-254500N	71-304500N	71-404100N	71-504100N
ErP - třída energetické účinnosti		B	B	B	B	B
Max. pracovní tlak (zásobníku / výměníku)	MPa	0,3 / 1,6	0,3 / 1,6	0,3 / 1,6	0,3 / 1,6	0,3 / 1,6
Max. pracovní teplota (zásobníku / výměníku)	°C	95 / 110	95 / 110	95 / 110	95 / 110	95 / 110
Výhřevná plocha výměníku	m²	2,0	2,9	3,6	6,0	7,5
Objem výměníku	l	14,0	24,0	30,0	41,0	47,9
Výkon výměníku při (80/10/45 °C)	kW	48	70	85	114	152
Výkon výměníku pro TČ při (50/10/45 °C)	kW	14	21	26	37	52
požadavek pro ohřev vody	m ³ /h	3	3	3	3	3
kóta h1 – topná voda	mm	6/4" / 220	6/4" / 220	6/4" / 220	6/4" / 250	6/4" / 265
kóta h2 – výstup z výměníku	mm	1" / 205	5/4" / 220	5/4" / 220	5/4" / 250	5/4" / 275
kóta h3 – topná voda	mm	6/4" / 220	6/4" / 220	6/4" / 220	6/4" / 250	6/4" / 265
kóta h4 – vstup pro el. topné těleso	mm	6/4" / 300	6/4" / 310	6/4" / 310	6/4" / 340	6/4" / 430
kóta h5 – topná voda	mm	6/4" / 475	6/4" / 370	6/4" / 410	-	-
kóta h6 – jímka pro čidlo – Ø / teploměr	mm	1/2" / 300	1/2" / 470	1/2" / 555	1/2" / 450	1/2" / 575
kóta h7 – topná voda	mm	6/4" / 555	6/4" / 520	6/4" / 600	6/4" / 450	6/4" / 495
kóta h8 – topná voda	mm	-	6/4" / 670	6/4" / 790	6/4" / 660	6/4" / 730
kóta h9 – jímka pro čidlo – Ø / teploměr	mm	1/2" / 615	1/2" / 770	1/2" / 955	1/2" / 780	1/2" / 1015
kóta h10 – topná voda	mm	6/4" / 785	6/4" / 820	6/4" / 980	6/4" / 910	6/4" / 950
kóta h11 – topná voda	mm	-	6/4" / 970	6/4" / 1170	6/4" / 1065	6/4" / 1195
kóta h12 – jímka pro čidlo – Ø / teploměr	mm	1/2" / 800	1/2" / 1010	1/2" / 1260	1/2" / 1265	1/2" / 1395
kóta h13 – topná voda	mm	6/4" / 885	6/4" / 1120	6/4" / 1350	6/4" / 1265	6/4" / 1405
kóta h14 – vstup do výměníku	mm	1" / 900	5/4" / 1120	5/4" / 1350	5/4" / 1400	5/4" / 1545
kóta h15 – topná voda	mm	-	-	-	6/4" / 1470	6/4" / 1635
kóta d (průměr bez izolace)	mm	550	550	550	600	630
kóta D (celkový průměr včetně PUR izolace)	mm	670	670	670	700	750
kóta L (celková výška)	mm	1140	1300	1615	1750	1950
Hmotnost prázdného zásobníku bez izolace	kg	95	124	145	210	245

Opláštění sky, barva šedá. Podrobnosti záruky v originálním záručním listě výrobce „Galmet Sp. z o.o.“ Sp. K.

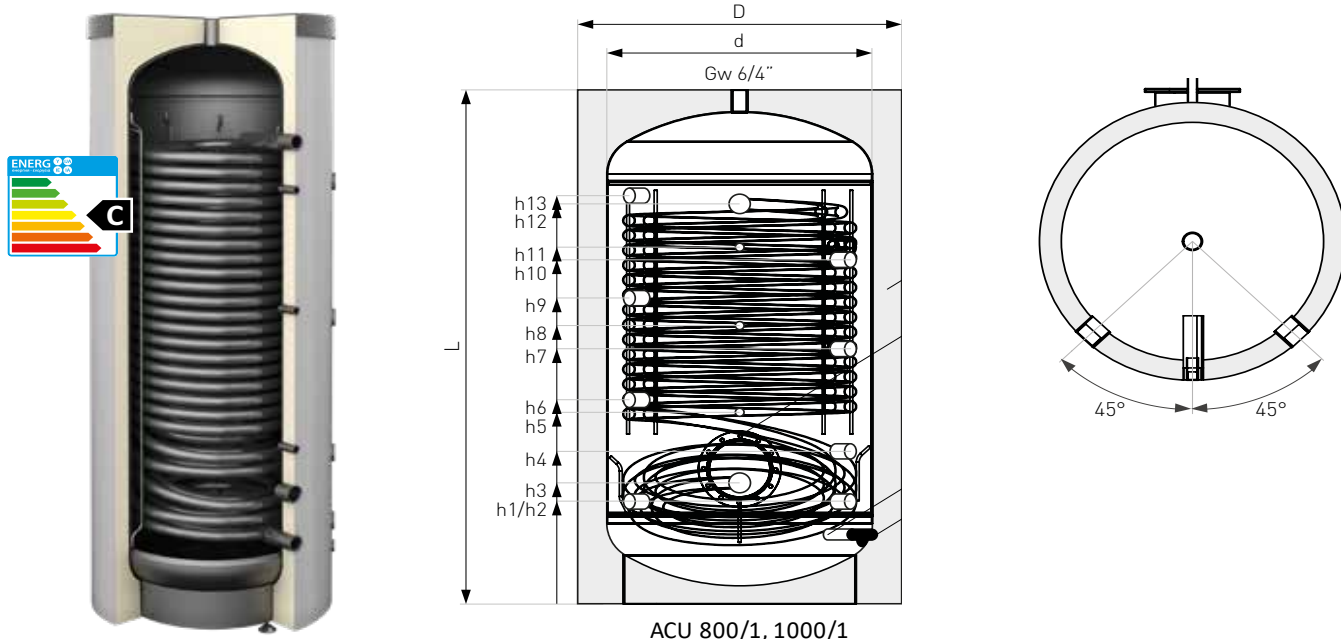


Volitelná výbava	ACU	200/1-2,0	250/1-2,9	300/1-3,6	400/1-6,0	500/1-7,5
Elektrické topné těleso GE s termostatem						
	2,0 kW 230 V - 6/4" 370 mm	obj.č. 41-020011	41-020011	41-020011	41-020011	41-020011
	2,0 kW 230 V - 6/4" 360 mm	obj.č. 41-020012	41-020012	41-020012	41-020012	41-020012
	2,0 kW 230 V - 6/4" 305 mm	obj.č. 41-020015	41-020015	41-020015	41-020015	41-020015
	3,0 kW 230 V - 6/4" 305 mm	obj.č. 41-030011	41-030011	41-030011	41-030011	41-030011
	4,5 kW 400 V - 6/4" 410 mm	obj.č. 41-045015	41-045015	41-045015	41-045015	41-045015
	4,5 kW 400 V - 6/4" 400 mm	obj.č. 41-045016	41-045016	41-045016	41-045016	41-045016
	6,0 kW 400 V - 6/4" 500 mm	obj.č. 41-060016	41-060016	41-060016	41-060016	41-060016




ACU - Ocelový zásobník akumulční s velkým výměníkem (800/1 - 1000/1)

Označení	ACU	800/1-9,0	1000/1-12,0
Čistý objem (v souladu s nařízením Komise (EU) 812/2013, 814/2013)	l	910	1015
Objednací číslo	vč snímatelné izolace	71-800700	71-100700
ErP - třída energetické účinnosti		C	C
Max. pracovní tlak (zásobníku / výměníku)	MPa	0,3 / 1,6	0,3 / 1,6
Max. pracovní teplota (zásobníku / výměníku)	°C	95 / 110	95 / 110
Výhřevná plocha výměníku	m²	9,0	12,0
Objem výměníku	l	76,0	101,0
Výkon výměníku při (80/10/45 °C)	kW	182	240
Výkon výměníku pro TČ při (50/10/45 °C)	kW	62	80
požadavek pro ohřev vody	m ³ /h	3	3
kóta h1 – topná voda	mm	6/4" / 375	6/4" / 375
kóta h2 – topná voda	mm	6/4" / 375	6/4" / 375
kóta h3 – výstup z výměníku	mm	2" / 220	2" / 445
kóta h4 – topná voda	mm	6/4" / 565	6/4" / 600
kóta h5 – jímka pro čidlo – Ø / teploměr	mm	1/2" / 705	1/2" / 705
kóta h6 – topná voda	mm	6/4" / 755	6/4" / 825
kóta h7 – topná voda	mm	6/4" / 940	6/4" / 1000
kóta h8 – jímka pro čidlo – Ø / teploměr	mm	1/2" / 1025	1/2" / 1050
kóta h9 – topná voda	mm	6/4" / 1130	6/4" / 1275
kóta h10 – topná voda	mm	6/4" / 1315	6/4" / 1450
kóta h11 – jímka pro čidlo – Ø / teploměr	mm	1/2" / 1325	1/2" / 1525
kóta h12 – vstup do výměníku	mm	2" / 1475	2" / 1695
kóta h13 – topná voda	mm	6/4" / 1505	6/4" / 1725
kóta d (průměr bez izolace)	mm	900	900
kóta D (celkový průměr včetně izolace)	mm	1060	1060
kóta L (celková výška)	mm	1935	2135
Hmotnost prázdného zásobníku bez izolace	kg	380	440

Opláštěný ský, barva šedá. Podrobnosti záruky v originálním záručním listě výrobce „Galmet Sp. z o.o.“ Sp. K.



ACU 800/1, 1000/1

Volitelná výbava	ACU	800/1-9,0	1000/1-12,0
Elektrické topné těleso GE s termostatem			
	2,0 kW 230 V - 6/4" 370 mm	obj.č. 41-020011	41-020011
	2,0 kW 230 V - 6/4" 360 mm	obj.č. 41-020012	41-020012
	2,0 kW 230 V - 6/4" 305 mm	obj.č. 41-020015	41-020015
	3,0 kW 230 V - 6/4" 305 mm	obj.č. 41-030011	41-030011
	4,5 kW 400 V - 6/4" 410 mm	obj.č. 41-045015	41-045015
	4,5 kW 400 V - 6/4" 400 mm	obj.č. 41-045016	41-045016
	6,0 kW 400 V - 6/4" 500 mm	obj.č. 41-060016	41-060016
Měděné výměníky tepla			
	1,0 m ² Ø 280 L 350 mm vč těsnění	obj.č. 40-501210	40-501210
	1,8 m ² Ø 280 L 440 mm vč těsnění	obj.č. 40-501218	40-501218
	2,3 m ² Ø 280 L 540 mm vč těsnění	obj.č. 40-501223	40-501223
	3,6 m ² Ø 280 L 650 mm vč těsnění	obj.č. 40-501236	40-501236
	4,5 m ² Ø 280 L 790 mm vč těsnění	obj.č. 40-501245	40-501245